



UAB SVIRLA – įgaliota kompresorių gamyklų FIMA srl ir AIRPOL prekybos ir techninės priežiūros įmonė

Italų gamintojas „FIMA Compressors“ gali pasigirti jau daugiau nei 40 metų patirtimi suspausto oro srityje. Visas Fima kompresorių ir jų priedų asortimentas gaminamas Italijoje naudojant aukščiausios kokybės komponentus, taip užtikrinant puikų dizainą, patikimumą ir efektyvumą standartus. Todėl Fima kompresoriais jau yra prekiaujama jau daugiau 80 šalių.





DIRŽINĖ PAVARA, VIENO CILINDRO

Jumbo C9N 1.5 kW

FIMA diržinės pavaros, vieno cilindro oro kompresoriai yra nuo 1.5kw iki 3kw galios, su suspausto oro resiveriais nuo 30 litrų iki 270 litrų ir darbinio slėgiu iki 10 barų. Aukštas kokybės lygis, patikimų komponentų pasirinkimas, kiekvieno kompresoriaus patikrinimas po surinkimo užtikrina šių gaminių tvirtumą ir patikimumą. Tai yra puikus pasirinkimas profesionaliam naudojimui, kur svarbu kokybė, tačiau taip pat idealiai tinka dirbtuvėse, garažuose ar tiesiog kasdienėms namų reikmėm.



JUMBO C9N 1.5 kW 10Bar

Vienas ketaus cilindras

Modelis	Cilindro galva	Resiveris	Našumas	Įtampa	Nominali galia	Apsisukimai	Maksimalus slėgis	Garso lygis	Išmatavimai	Svoris			
JUMBO	Tipas	L	L/min	CFM	V/Hz	HP	kW	Rpm	Bar	Psi	DB	mm	Kg
C9N-30/2M	C9N	30	255	9	230/50	2	1,5	1250	10	145	96	820 x 390 x 750	45
C9N-50/2M	C9N	50	255	9	230/50	2	1,5	1250	10	145	96	820 x 390 x 750	49
C9N-100/2M	C9N	100	255	9	230/50	2	1,5	1250	10	145	96	1030 x 440 x 850	59

Jumbo C16N 2.2 kw



JUMBO C16N-V100/3M



JUMBO C16N 2.2 kW 10 Bar

Modelis	Cilindro galva	Resiveris	Našumas	Įtampa	Nominali galia	Apsisukimai	Maks. slėgis	Garso lygis	Išmatavimai	Svoris			
JUMBO	Tipas	L	L/min	CFM	V/Hz	HP	kW	Rpm	Bar	Psi	dB	mm	Kg
C16N-30/3M	C16N	30	320	11,3	230/50	3	2,2	1570	10	145	96	820 x 390 x 750	51
C16N-50/3M	C16N	50	320	11,3	230/50	3	2,2	1570	10	145	96	820 x 390 x 750	55
C16N-V100/3M	C16N	V100	320	11,3	230/50	3	2,2	1570	10	145	96	605 x 500 x 1125	65
C16N-100/3M	C16N	100	320	11,3	230/50	3	2,2	1570	10	145	96	1030 x 440 x 850	65
C16N-150/3M	C16N	150	320	11,3	230/50	3	2,2	1570	10	145	96	1310 x 430 x 1090	88
C16N-200/3M	C16N	200	320	11,3	230/50	3	2,2	1570	10	145	96	1435 x 475 x 1125	103
C16N-270/3M	C16N	270	320	11,3	230/50	3	2,2	1570	10	145	96	1640 x 560 x 1060	125
C16N-30/3T	C16N	30	320	11,3	400/50	3	2,2	1570	10	145	96	820 x 390 x 750	49
C16N-50/3T	C16N	50	320	11,3	400/50	3	2,2	1570	10	145	96	820 x 390 x 750	53
C16N-V100/3T	C16N	V100	320	11,3	400/50	3	2,2	1570	10	145	96	605 x 500 x 1125	63
C16N-100/3T	C16N	100	320	11,3	400/50	3	2,2	1570	10	145	96	1030 x 440 x 850	63
C16N-150/3T	C16N	150	320	11,3	400/50	3	2,2	1570	10	145	96	1310 x 430 x 1090	86
C16N-200/3T	C16N	200	320	11,3	400/50	3	2,2	1570	10	145	96	1435 x 475 x 1125	101
C16N-270/3T	C16N	270	320	11,3	400/50	3	2,2	1570	10	145	96	1640 x 560 x 1060	122

Jumbo C40N 2.2kw – 3kw



JUMBO C40N 2.2 kw 10 Bar

Vienas ketaus cilindras |

Modelis	Cilindro galva	Resiveris	Našumas	Įtampa	Nominali galia	Apsisukimai	Maks. slėgis	Garso lygis	Išmatavimai	Svoris			
JUMBO	Tipas	L	L/min	CFM	V/Hz	HP	kW	Rpm	Bar	Psi	dB	mm	Kg
C40N-50/3M	C40N	50	395	14	230/50	3	2,2	1200	10	145	97	820 x 390 x 820	57
C40N-100/3M	C40N	100	395	14	230/50	3	2,2	1200	10	145	97	1030 x 440 x 920	67
C40N-150/3M	C40N	150	395	14	230/50	3	2,2	1200	10	145	97	1310 x 430 x 1160	90
C40N-200/3M	C40N	200	395	14	230/50	3	2,2	1200	10	145	97	1435 x 475 x 1195	105
C40N-V200/3M	C40N	V200	395	14	230/50	3	2,2	1200	10	145	97	760 x 900 x 1980	135
C40N-270/3M	C40N	270	395	14	230/50	3	2,2	1200	10	145	97	1640 x 560 x 1130	127
C40N-50/3T	C40N	50	395	14	400/50	3	2,2	1200	10	145	97	820 x 390 x 820	55
C40N-100/3T	C40N	100	395	14	400/50	3	2,2	1200	10	145	97	1030 x 440 x 920	65
C40N-150/3T	C40N	150	395	14	400/50	3	2,2	1200	10	145	97	1310 x 430 x 1160	88
C40N-200/3T	C40N	200	395	14	400/50	3	2,2	1200	10	145	97	1435 x 475 x 1195	103
C40N-V200/3T	C40N	V200	395	14	400/50	3	2,2	1200	10	145	97	760 x 900 x 1980	133
C40N-270/3T	C40N	270	395	14	400/50	3	2,2	1200	10	145	97	1649 x 560 x 1130	125

JUMBO C40N 3 kw 10 Bar

Vieno lygio ketaus cilindras

Modelis	Cilindro galva	Resiveris	Našumas	Įtampa	Nominali galia	Apsisukimai	Maks. slėgis	Garso lygis	Išmatavimai	Svoris			
JUMBO	Tipas	L	L/min	CFM	V/Hz	HP	kW	Rpm	Bar	Psi	dB	mm	Kg
C40N-100/4T	C40N	100	480	17	400/50	4	3	1470	10	145	97	1030 x 440 x 920	68
C40N-150/4T	C40N	150	480	17	400/50	4	3	1470	10	145	97	1310 x 430 x 1160	91
C40N-200/4T	C40N	200	480	17	400/50	4	3	1470	10	145	97	1435 x 475 x 1195	106
C40N-V200/4T	C40N	V200	480	17	400/50	4	3	1470	10	145	97	760 X 900 X 1980	139
C40N-270/4T	C40N	270	480	17	400/50	4	3	1470	10	145	97	1640 x 560 x 1130	128



DIRŽINĖ PAVARA, DU CILINDRAI

FIMA diržiniai, dviejų cilindrų oro kompresoriai nuo 4 kW iki 15KW, su oro resiveriais nuo 90 litrų iki 900 litrų ir darbinio slėgiu iki 14 barų. Esant aukšto slėgio poreikiui, dviejų pakopų technologija veikia su dviem skirtingo dydžio cilindrais ir tarpine aušinimo sistema. Tai leidžia sumažinti darbo krūvį ir išlaikyti didelį tūrį abiejuose cilindruose. Taip pasiekiamas didelis efektyvumas dirbant net ir sudėtingiausiomis sąlygomis.



Jumbo c45N - 4kW

JUMBO C45N 4kW Hp 11 Bar

Du ketaus cilindrai

Modelis	Cilindro galva	Reciveris	Našumas	Įtampa	Nominai galia	Apsisukimai	Maks. slėgis	Garso lygis	Išmatavimai	Svoris			
JUMBO	Tipas	L	L/min	CFM	V/Hz	HP	kW	Rpm	Bar	Psi	dB	mm	Kg
C45N-90/5,5	C45N	90	490	17,3	400/50	5,5	4	1495	11	160	97	1100 x 500 x 950	85
C45N-150/5,5	C45N	150	490	17,3	400/50	5,5	4	1495	11	160	97	1310 x 430 x 1230	108
C45N-200/5,5	C45N	200	490	17,3	400/50	5,5	4	1495	11	160	97	1435 x 470 x 1125	123
C45N-270/5,5	C45N	270	490	17,3	400/50	5,5	4	1495	11	160	97	1640 x 560 x 1200	145
C45N-500/5,5	C45N	500	490	17,3	400/50	5,5	4	1495	11	160	97	2010 x 650 x 1330	221

JUMBO C50N 4 kW | 11 Bar

Du ketaus cilindrai

Modelis	Cilindro galva	Reciveris	Našumas	Įtampa	Nominai galia	Apsisukimai	Maks. slėgis	Garso lygis	Išmatavimai	Svoris			
JUMBO	Tipas	L	L/min	CFM	V/Hz	HP	kW	Rpm	Bar	Psi	dB	mm	Kg
C50N-90/5,5	C50N	90	595	21	400/50	5,5	4	1400	11	160	97	1100 x 500 x 950	90
C50N-150/5,5	C50N	150	595	21	400/50	5,5	4	1400	11	160	97	1310 x 430 x 1300	113
C50N-200/5,5	C50N	200	595	21	400/50	5,5	4	1400	11	160	97	1435 x 470 x 1125	128
C50N-270/5,5	C50N	270	595	21	400/50	5,5	4	1400	11	160	97	1640 x 560 x 1330	150
C50N V270/5,5	C50N	V270	595	21	400/50	5,5	4	1400	11	160	97	860 x 850 x 2010	166











Jumbo C50N-V270 - 4 kW

Jumbo C50N-270 - 4 kW













JUMBO C55N 4 kW 11 Bar

Du ketaus cilindrai

Modelis	 Cilindro galva	 Resiveris	 Našumas	 Įtampa	 Nominali galia	 Apsisukimai	 Maks. slėgis	 Garso lygis	 Išmatavimai	 Svoris			
JUMBO	Tipas	L	L/min	CFM	V/Hz	HP	kW	Rpm	Bar	Psi	dB	mm	Kg
C55N-200/5,5	C55N	200	610	21,5	400/50	5,5	4	900	11	160	96	1435 x 470 x 1125	130
C55N-270/5,5	C55N	270	610	21,5	400/50	5,5	4	900	11	160	96	1640 x 560 x 1330	152
C55N-500/5,5	C55N	500	610	21,5	400/50	5,5	4	900	11	160	96	2010 x 650 x 1330	228











JUMBO C55N 5,5 kW 11 Bar

Du ketaus cilindrai

Modelis	 Cilindro galva	 Resiveris	 Našumas	 Įtampa	 Nominali galia	 Apsisukimai	 Maks. slėgis	 Garso lygis	 Išmatavimai	 Svoris			
JUMBO	Tipas	L	L/min	CFM	V/Hz	HP	kW	Rpm	Bar	Psi	db	mm	Kg
C55N-200/7,5	C55N	200	880	31,1	400/50	7,5	5,5	1300	11	160	96	1435 x 470 x 1125	136
C55N-270/7,5	C55N	270	880	31,1	400/50	7,5	5,5	1300	11	160	96	1640 x 560 x 1330	158
C55N-V270/7,5	C55N	V270	880	31,1	400/50	7,5	5,5	1300	11	160	96	860 x 850 x 2044	168
C55N-500/7,5	C55N	500	880	31,1	400/50	7,5	5,5	1300	11	160	96	2010 x 650 x 1330	234

JUMBO C55N 5,5 kW 14 Bar

Du ketaus cilindrai











Modelis	 Cilindro galva	 Resiveris	 Našumas	 Įtampa	 Nominali galia	 Apsisukimai	 Maks. slėgis	 Garso lygis	 Išmatavimai	 Svoris			
JUMBO	Tipas	L	L/min	CFM	V/Hz	HP	kW	Rpm	Bar	Psi	db	mm	Kg
C55N-500/7,5-14B	C55N	500	745	26,3	400/50	7,5	5,5	1100	14	203	96	2010 x 650 x 1330	267

Jumbo – C60N/500 5,5-7,2kW













JUMBO C60N 5,5kW 11 Bar

Du ketaus cilindrai

Modelis	 Cilindro galva	 Resiveris	 Našumas	 Įtampa	 Nominali galia		 Apsisukimai	 Maks. slėgis		 Garso lygis	 Išmatavimai	 Svoris	
JUMBO	Tipas	L	L/min	CFM	V/Hz	HP	kW	Rpm	Bar	Psi	db	mm	Kg
C60N-270/7,5	C60N	270	981	34,6	400/50	7,5	5,5	1000	11	160	96	1640 x 560 x 1330	186
C60N-500/7,5	C60N	500	981	34,6	400/50	7,5	5,5	1000	11	160	96	2010 x 650 x 1330	262











JUMBO C60N 7,5 kW 11 Bar

Du ketaus cilindrai

Modelis	 Cilindro galva	 Resiveris	 Našumas	 Įtampa	 Nominali galia		 Apsisukimai	 Maks. slėgis		 Garso lygis	 Išmatavimai	 Svoris	
JUMBO	Tipas	L	L/min	CFM	V/Hz	HP	kW	Rpm	Bar	Psi	db	mm	Kg
C60N-270/10	C60N	270	1180	41,7	400/50	10	7,5	1200	11	160	96	1640 x 560 x 1390	191
C60N-500/10	C60N	500	1180	41,7	400/50	10	7,5	1200	11	160	96	2010 x 650 x 1390	267

JUMBO C60N 7,5 kW 14 Bar

Du ketaus cilindrai











Modelis	 Cilindro galva	 Resiveris	 Našumas	 Įtampa	 Nominali galia		 Apsisukimai	 Maks. slėgis		 Garso lygis	 Išmatavimai	 Svoris	
JUMBO	Tipas	L	L/min	CFM	V/Hz	HP	kW	Rpm	Bar	Psi	db	mm	Kg
C60N-500/10-14B	C60N	500	981	34,6	400/50	10	7,5	1000	14	203	96	2270 x 860 x 1530	300

Jumbo C70nv/900 – 11-15kW













JUMBO C70NV 11kw 11 Bar

Du ketaus cilindrai

Modelis	 Cilindro galva	 Resiveris	 Našumas	 Įtampa	 Nominali galia	 Apsisukimai	 Maks. slėgis	 Garso lygis	 Išmatavimai	 Svoris			
JUMBO	Tipas	L	L/min	CFM	V/Hz	HP	kW	Rpm	Bar	Psi	db	mm	Kg
C70NV-500/15 YA	C70NV	500	1454	51,4	400-700/50	15	11	1000	11	160	96	2010 x 650 x 1460	313
C70NV-900/15 YA	C70NV	900	1454	51,4	400-700/50	15	11	1000	11	160	96	2300 x 895 x 1880	450

JUMBO C90NV 15kw 11 Bar

Du ketaus cilindrai

Modelis	 Cilindro galva	 Resiveris	 Našumas	 Įtampa	 Nominali galia	 Apsisukimai	 Maks. slėgis	 Garso lygis	 Išmatavimai	 Svoris			
JUMBO	Tipas	L	L/min	CFM	V/Hz	HP	kW	Rpm	Bar	Psi	db	mm	Kg
C90NV-900/20 YA	C90NV	900	2255	79,6	400-700/50	20	15	1050	11	160	96	2300 x 895 x 1880	510

TIESIOGINĖ PAVARA, TEPAMAS ALYVA



FIMA tiesioginės pavaros, alyva tepami oro kompresoriai yra naudojami tiek namų reikmėm, tiek profesionaliems tikslams. Piper asortimentas atsižvelgiant į jo tvirtumą, dėl ketaus cilindro, įmantraus dalių tepimo, efektyvios aušinimo sistemos, neleidžiančios perkaisti, yra rekomenduojamas tiek atsidavusiems mėgėjams, tiek profesionaliems naudotojams. Piper V30N linija, atsižvelgiant į jos aukštą našumą, yra geriausias pasirinkimas, kurį siūlo ši serija.



Piper L20/50 – 1,5kW

PIPER L20 1,5kW 8 Bar

Tiesioginė pavara











Modelis	Cilindro galva	Resiveris	Našumas	Įtampa	Nominali galia	Apsisukimai	Maks. slėgis	Garso lygis	Išmatavimai	Svoris			
PIPER	Tipas	L	L/min	CFM	V/Hz	HP	kW	Rpm	Bar	Psi	db	mm	Kg
L20-24	L20	24	170	6	230/50	2	1,5	2850	8	116	93	570 x 250 x 560	24
L20-50	L20	50	170	6	230/50	2	1,5	2850	8	116	93	760 x 320 x 630	33

Piper V30N – 2.2kW




PIPER V30N 2,2kW 10 Bar

Tiesioginė pvara

Modelis	 Cilindro galva	 Resiveris	 Našumas	 Įtampa	 Nominali galia	 Apsisukimai	 Maks. slėgis	 Garso lygis	 Išmatavimai	 Svoris			
PIPER	Tipas	L	L/min	CFM	V/Hz	HP	kW	Rpm	Bar	Psi	db	mm	Kg
V30N-24M 1450	V30N	24	350	12,4	230/50	3	2,2	1450	10	145	93	640 x 530 x 780	56
V30N-50M 1450	V30N	50	350	12,4	230/50	3	2,2	1450	10	145	93	840 x 430 x 770	49
V30N-100M 1450	V30N	100	350	12,4	230/50	3	2,2	1450	10	145	93	1030 x 440 x 850	83

DIRŽINĖS PAVAROS MOTO KOMPRESORIAI













FIMA diržinės pavaros benziniai arba dyzeliniai oro kompresoriai yra nuo 4kW iki 6,7kW su resiveriais nuo 10+10 litrų iki 500 litrų ir darbinio slėgiu iki 11 barų. „Honda“ benzininiai ir „Lombardini“ dyzeliniai varikliai siūlo aukštos kokybės kompresorius su kruopščiai atrinktais komponentais, kurie užtikrina patikimą, ilgalaikį naudojimą su sumažintu vibracijos ir triukšmo lygiu. Šie kompresoriai turi tvirtus ratus, kad juos būtų lengviau transportuoti nelygiu paviršiumi. Automatinis apsauginis vožtuvas ir vakuumo nustatymai palaiko reikiamą slėgį bake.



Eagle C40N- 4-6,7kW











EAGLE C40N 4kW 10 Bar

Diržinė pavarą, Honda benzininis variklis


Modelis	 Cilindro galva	 Resiveris	 Našumas	 Įtampa	 Nominali galia	 Apsisukimai	 Maks. slėgis	 Garso lygis	 Išmatavimai	 Svoris			
EAGLE	Tipas	L	L/min	CFM	V/Hz	HP	kW	Rpm	Bar	Psi	db	mm	Kg
C40N-20/5,5	C40N	10 + 10	330	11,7	/	5,5	4	1000	10	145	96	820 x 600 x 865	72
C40N-100/5,5	C40N	100	330	11,7	/	5,5	4	1000	10	145	96	1140 x 610 x 1200	88
C40N-200/5,5	C40N	200	330	11,7	/	5,5	4	1000	10	145	96	1470 x 650 x 1330	126

EAGLE C40N 6,7kW 10 Bar

Diržinė pavarą, Honda benzininis variklis











Modelis	 Cilindro galva	 Resiveris	 Našumas	 Įtampa	 Nominali galia	 Apsisukimai	 Maks. slėgis	 Garso lygis	 Išmatavimai	 Svoris			
EAGLE	Tipas	L	L/min	CFM	V/Hz	HP	kW	Rpm	Bar	Psi	db	mm	Kg
C40N-100/9	C40N	100	460	16,2	/	9	6,7	1400	10	145	96	1140 x 610 x 1200	144

Eagle C55N – 6,7-8,2Kw













EAGLE C55N 6,7kW 11 Bar

Diržinė pavara, Honda benzininis variklis

Modelis	 Cilindro galva	 Resiveris	 Našumas	 Įtampa	 Nominali galia	 Apsisukimai	 Maks. slėgis	 Garso lygis	 Išmatavimai	 Svoris			
EAGLE	type	Lt.	L/min	CFM	V/Hz	HP	kW	Rpm	Bar	Psi	db	mm	Kg
C55N-100/9	C55N	100	610	21,5	/	9	6,7	900	11	160	96	1140 x 610 x 1200	132
C55N-200F/9	C55N	200	610	21,5	/	9	6,7	900	11	160	96	1470 x 650 x 1330	177,5











EAGLE C55N 8,2kW 11 Bar

Diržinė pavara, Honda benzininis variklis


Modelis	 Cilindro galva	 Resiveris	 Našumas	 Įtampa	 Nominali galia	 Apsisukimai	 Maks. slėgis	 Garso lygis	 Išmatavimai	 Svoris			
EAGLE	Tipas	L	L/min	CFM	V/Hz	HP	kW	Rpm	Bar	Psi	db	mm	Kg
C55N-270F/11	C55N	270	810	28,6	/	11	8,2	1200	11	160	96	1640 x 560 x 1330	193,5

EAGLE C55N 7,5kW 11 Bar

Diržinė pavara, Lombardini dizelinis variklis

Modelis	 Cilindro galva	 Resiveris	 Našumas	 Įtampa	 Nominali galia	 Apsisukimai	 Maks. slėgis	 Garso lygis	 Išmatavimai	 Svoris			
EAGLE	Tipas	L	L/min	CFM	V/Hz	HP	kW	Rpm	Bar	Psi	db	mm	Kg
C55N-270F/10	C55N	270	810	28,6	/	10	7,5	1200	11	160	96	1640 x 560 x 1330	200
C55N-500F/10	C55N	500	810	28,6	/	10	7,5	1200	11	160	96	2005 x 805 x 1660	282

TYLUSIS













FIMA tylūs oro kompresoriai nuo 1,5kW iki 7,5kW , su resiveriais iki 500 litrų ir darbinio slėgiu iki 11 barų. Šie kompresoriai pasižymi žemu triukšmo lygiu, jie sumontuoti į garsui nepralaidų konteinerį, su ugniai atsparia ir garsą sugeriančia medžiaga, kuri leidžia sumažinti triukšmą iki -10 dB, lyginant su tradiciniais kompresoriais. Modelis su suspausto oro sausintuvu siūlo pilną paketą, kuris gali patenkinti išrankiausius poreikius už labai gerą kainą ir nesudėtingu montavimu.



Concord block C40N – 1,5kw – 2,2kw











CONCORD BLOCK C40N 1,5 kW 10 Bar

Tylusis kompresorius

Modelis	 Cilindro galva	 Resiveris	 Našumas	 Įtampa	 Nominali galia	 Apsisukimai	 Maks. slėgis	 Garso lygis	 Išmatavimai	 Svoris			
CONCORD	Tipas	L	L/min	CFM	V/Hz	HP	kW	Rpm	Bar	Psi	db	mm	Kg
C40N-100/2M	C40N	100	310	11	230/50	2	1,5	950	10	145	69	1200 x 470 x 1000	109

CONCORD BLOCK C40N 2,2 kW 10 Bar

Tylusis kompresorius











Modelis	 Cilindro galva	 Resiveris	 Našumas	 Įtampa	 Nominali galia	 Apsisukimas	 Maks. slėgis	 Garso lygis	 Išmatavimai	 Svoris			
CONCORD	Tipas	L	L/min	CFM	V/Hz	HP	kW	Rpm	Bar	Psi	db	mm	Kg
C40N-100/2M	C40N	100	310	11	230/50	2	2,2	1050	10	145	69	1200 x 470 x 1000	111

Concord C45N/C50N – 3kW-7,5kW













CONCORD C45N 3kw 11 Bar

Tylusis kompresorius

Modelis	 Cilindro galva	 Resiveris	 Našumas	 Įtampa	 Nominali galia		 Apsisukimai	 Maks. slėgis		 Garso lygis	 Išmatavimai	 Svoris	
CONCORD	Tipas	L	L/min	CFM	V/Hz	HP	kW	Rpm	Bar	Psi	db	mm	Kg
C45N-4T	C45N	/	430	15,2	400/50	4	3	1300	11	160	63	1200 x 810 x 1210	164











CONCORD C50N 4kW 11 Bar

Tylusis kompresorius

Modelis	 Cilindro galva	 Resiveris	 Našumas	 Įtampa	 Nominali galia		 Apsisukimai	 Maks. slėgis		 Garso lygis	 Išmatavimai	 Svoris	
CONCORD	Tipas	L	L/min	CFM	V/Hz	HP	kW	Rpm	Bar	Psi	db	mm	Kg
C50N-5,5	C50N	/	595	21	400/50	5,5	4	1400	11	160	64	1200 x 810 x 1210	175
C50N-5,5 YA	C50N	/	595	21	400-700/50	5,5	4	1400	11	160	64	1200 x 810 x 1210	182









CONCORD C55N 5,5 kW 11 Bar

Tylusis kompresorius

Modelis	 Cilindro galva	 Resiveris	 Našumas	 Įtampa	 Nominali galia		 Revolutions	 Maks. slėgis		 Garso lygis	 Išmatavimai	 Svoris	
CONCORD	Tipas	L	L/min	CFM	V/Hz	HP	kW	Rpm	Bar	Psi	db	mm	Kg
C55N-7,5	C55N	/	845	29,8	400/50	7,5	5,5	1250	11	160	64	1200 x 810 x 1210	188
C55N-7,5 YA	C55N	/	845	29,8	400-700/50	7,5	5,5	1250	11	160	64	1200 x 810 x 1210	194

CONCORD C60N 7,5kW 11 Bar

Tylusis kompresorius

Modelis	 Cilindro galva	 Resiveris	 Našumas	 Įtampa	 Nominali galia		 Apsisukimai	 Maks. slėgis		 Garso lygis	 Išmatavimai	 Svoris	
CONCORD	Tipas	L	L/min	CFM	V/Hz	HP	kW	Rpm	Bar	Psi	db	mm	Kg

Concord Block C16N/C45N – 1,5kW/3kw



CONCORD BLOCK C16N-100/2M



CONCORD BLOCK C16N 1,5kW 10 Bar

Tylusis kompresorius

Modelis	Cilindro galva	Resiveris	Našumas	Įtampa	Nominali galia	Apsisukimai	Maks. slėgis	Garso lygis	Išmatavimai	Svoris			
CONCORD	Tipas	L	L/min	CFM	V/Hz	HP	kW	Rpm	Bar	Psi	dB	mm	Kg
C16N-100/2M	C16N	100	255	9	230/50	2	1,5	1250	10	145	65	1140 x 650 x 1200	130
C16N-100/2T	C16N	100	255	9	400/50	2	1,5	1250	10	145	65	1140 x 650 x 1200	131

CONCORD BLOCK C16N 2,2kW 10 Bar

Tylusis kompresorius

Modelis	Cilindro galva	Resiveris	Našumas	Įtampa	Nominali galia	Apsisukimai	Maks. slėgis	Garso lygis	Išmatavimai	Svoris			
CONCORD	Tipas	L	L/min	CFM	V/Hz	HP	kW	Rpm	Bar	Psi	db	mm	Kg
C16N-100/3M	C16N	100	300	10,6	230/50	3	2,2	1470	10	145	65	1140 x 650 x 1200	134
C16N-100/3T	C16N	100	300	10,6	400/50	3	2,2	1470	10	145	65	1140 x 650 x 1200	133

Dimensions : Lenght x Depth x Height

CONCORD BLOCK C45N 3kW 11 Bar

Tylusis kompresorius











Modelis	Cilindro galva	Resiveris	Našumas	Įtampa	Nominali galia	Apsisukimai	Maks slėgis	Garso lygis	Išmatavimai	Svoris			
CONCORD	Tipas	L	L/min	CFM	V/Hz	HP	kW	Rpm	Bar	Psi	db	mm	Kg

Concord Block C50n, C60N – 4/7,5kw su SAUSINTUVU













CONCORD BLOCK C50N 4kW 11 Bar

Tylusis kompresorius

Modelis	 Cilindro galva	 Resiveris	 Našumas	 Įtampa	 Nominali galia	 Apsisukimai	 Maks. slėgis	 Garso lygis	 Išmatavimai	 Svoris			
CONCORD	Tipas	L	L/min	CFM	V/Hz	HP	kW	Rpm	Bar	Psi	db	mm	Kg
C50N-270/5,5	C50N	270	595	21	400/50	5,5	4	1400	11	160	64	1550 x 765 x 1505	253
C50N-270/5,5 YA	C50N	270	595	21	400-700/50	5,5	4	1400	11	160	64	1550 x 765 x 1505	259
C50N-500/5,5*	C50N	500	595	21	400/50	5,5	4	1400	11	160	64	2010 x 970 x 1660	352
C50N-500/5,5 YA*	C50N	500	595	21	400-700/50	5,5	4	1400	11	160	64	2010 x 970 x 1660	358











CONCORD BLOCK C55N 5,5kW 11 Bar


Tylusis kompresorius

Modelis	 Cilindro galva	 Resiveris	 Našumas	 Įtampa	 Nominali galia	 Apsisukimai	 Maks. slėgis	 Garso lygis	 Išmatavimai	 Svoris			
CONCORD	Tipas	L	L/min	CFM	V/Hz	HP	kW	Rpm	Bar	Psi	db	mm	Kg
C55N-270/7,5	C55N	270	845	29,8	400/50	7,5	5,5	1250	11	160	64	1550 x 765 x 1505	258
C55N-270/7,5 YA	C55N	270	845	29,8	400-700/50	7,5	5,5	1250	11	160	64	1550 x 765 x 1505	264
C55N-500/7,5*	C55N	500	845	29,8	400/50	7,5	5,5	1250	11	160	64	2010 x 970 x 1660	362
C55N-500/7,5 YA*	C55N	500	845	29,8	400-700/50	7,5	5,5	1250	11	160	64	2010 x 970 x 1660	379

CONCORD BLOCK C60N 7,5kW 11 Bar

Tylusis kompresorius

Modelis	 Cilindro galva	 Resiveris	 Našumas	 Įtampa	 Nominali galia	 Apsisukimai	 Maks. slėgis	 Garso lygis	 Išmatavimai	 Svoris			
CONCORD	Tipas	L	L/min	CFM	V/Hz	HP	kW	Rpm	Bar	Psi	db	mm	Kg



TANDEM

FIMA tandeminiai kompresoriai gaminami nuo 4x2 kW iki 7,5x2 kW galios varikliais, nuo 500 iki 900 litrų bakais ir darbinio slėgiu iki 11 barų. Šie kompresoriai yra skirti patenkinti padidinto suspausto oro tūrio poreikį. Tandem konfigūracija suteikia didelį naudojimo lankstumą ir tęstinumą, net kai reikalinga priežiūra. Tandem serijos FIMA kompresoriai turi elektromechaninę valdymo sistemą, kuri leidžia jus valdyti valdymo pultu.

BOEING C50N, C55N, C60N – 4kW/5,5kW/7,5kW



BOEING C50N 4x2 kW 11 Bar

Tandem kompresoriai











Modelis	Cilindro galva	Resiveris	Našumas	Įtampa	Nominali galia	Apsisukimai	Maks. slėgis	Garso lygis	Išmatavimai	Svoris			
BOEING	Tipas	L	L/min	CFM	V/Hz	HP	kW	Rpm	Bar	Psi	db	mm	Kg
C50N-500/5,5	C50N	500	1260	44,5	400/50	5,5x2	4x2	1250	11	160	96	2010 x 650 x 1330	293

BOEING C55N 4x2 kW 11 Bar











Tandem kompresoriai













BOEING C55N 5,5x2 kW 11 Bar
Tandem kompresorius

 Cilindro galva	 Resiveris	 Našumas	 Įtampa	 Nominali galia		 Apsisukimai	 Maks. slėgis		 Garso lygis	 Išmatavimai	 Svoris		
<i>BOEING</i>	<i>Tipas</i>	<i>L</i>	<i>L/min</i>	<i>CFM</i>	<i>V/Hz</i>	<i>HP</i>	<i>kW</i>	<i>Rpm</i>	<i>Bar</i>	<i>Psi</i>	<i>db</i>	<i>mm</i>	<i>Kg</i>
C55N-500/7,5	C55N	500	1690	59,7	400/50	7,5x2	5,5x2	1250	11	160	96	2010 x 650 x 1330	312
C55N-900/7,5	C55N	900	1690	59,7	400/50	7,5x2	5,5x2	1250	11	160	96	2270 x 860 x 1470	417

BOEING C60N 5,5x2 kW 11 Bar
Tandem kompresorius

 Cilindro galva	 Resiveris	 Našumas	 Įtampa	 Nominali galia		 Apsisukimai	 Maks. slėgis		 Garso lygis	 Išmatavimai	 Svoris		
<i>BOEING</i>	<i>Tipas</i>	<i>L</i>	<i>L/min</i>	<i>CFM</i>	<i>V/Hz</i>	<i>HP</i>	<i>kW</i>	<i>Rpm</i>	<i>Bar</i>	<i>Psi</i>	<i>db</i>	<i>mm</i>	<i>Kg</i>
C60N-500/7,5	C60N	500	1965	69,3	400/50	7,5x2	5,5x2	1000	11	160	96	2010 x 650 x 1390	370
C60N-900/7,5	C60N	900	1965	69,3	400/50	7,5x2	5,5x2	1000	11	160	96	2270 x 860 x 1530	475

BOEING C60N 7,5x2 kW 11 Bar
Tandem kompresorius

 Cilindro galva	 Resiveris	 Našumas	 Įtampa	 Nominali galia		 Apsisukimai	 Maks. slėgis		 Garso lygis	 Išmatavimai	 Svoris		
<i>BOEING</i>	<i>Tipas</i>	<i>L</i>	<i>L/min</i>	<i>CFM</i>	<i>V/Hz</i>	<i>HP</i>	<i>kW</i>	<i>Rpm</i>	<i>Bar</i>	<i>Psi</i>	<i>db</i>	<i>mm</i>	<i>Kg</i>
C60N-500/10	C60N	500	2360	83,3	400/50	10x2	7,5x2	1200	11	160	96	2010 x 650 x 1390	380
C60N-900/10	C60N	900	2360	83,3	400/50	10x2	7,5x2	1200	11	160	96	2270 x 860 x 1530	485